

| Laufende Rechnung (nach Dienstabteilungen) | | Rechnung 2018 | | Voranschlag 2018 | | Rechnung 2017 | |
|---|------------------------------|---------------|--------------|------------------|-----------|---------------|--------------|
| | | Aufwand | Ertrag | Aufwand | Ertrag | Aufwand | Ertrag |
| 0 | VERWALTUNG | 229'681.99 | 8'818.10 | 282'690 | 6'750 | 229'329.70 | 8'357.05 |
| 1 | OEFFENTLICHE SICHERHEIT | 64'408.35 | 0.00 | 52'724 | 0 | 49'623.75 | 0.00 |
| 2 | BILDUNG | 832'204.30 | 129'528.80 | 833'104 | 111'475 | 854'871.90 | 151'549.55 |
| 3 | KULTUR, KULTUS UND FREIZEIT | 37'973.55 | 1'925.00 | 35'554 | 1'000 | 44'471.20 | 700.00 |
| 4 | GESUNDHEIT | 257'508.77 | 0.00 | 256'238 | 0 | 294'283.03 | 0.00 |
| 5 | SOZIALE WOHLFAHRT | 288'060.75 | 0.00 | 279'468 | 0 | 250'130.05 | 0.00 |
| 6 | VERKEHR | 136'776.74 | 23'602.50 | 158'224 | 28'260 | 204'674.93 | 25'475.65 |
| 7 | UMWELTSCHUTZ UND RAUMPLANUNG | 385'180.45 | 376'649.50 | 401'924 | 385'105 | 396'288.25 | 387'551.80 |
| 8 | VOLKSWIRTSCHAFT | 4'035.25 | 2'988.45 | 2'550 | 2'000 | 1'161.25 | 2'043.15 |
| 9 | FINANZEN UND STEUERN | 526'634.95 | 2'259'496.79 | 304'922 | 2'074'558 | 626'134.14 | 2'389'500.45 |
| | Total Aufwand | 2'762'465.10 | | 2'607'398 | | 2'950'968.20 | |
| | Total Ertrag | | 2'803'009.14 | | 2'609'148 | | 2'965'177.65 |
| | Ertragsüberschuss | 40'544.04 | | 1'750 | | 14'209.45 | |

| Laufende Rechnung (nach Dienstbereichen) | | Rechnung 2018 | | Voranschlag 2018 | | Rechnung 2017 | |
|---|--|-------------------|-----------------|------------------|--------------|-------------------|-----------------|
| | | Aufwand | Ertrag | Aufwand | Ertrag | Aufwand | Ertrag |
| 0 | VERWALTUNG | 229'681.99 | 8'818.10 | 282'690 | 6'750 | 229'329.70 | 8'357.05 |
| 010 | Gemeindeversammlung, Gemeinderat, Komm. | 43'369.00 | 0.00 | 41'100 | 0 | 41'916.50 | 0.00 |
| 300.00 | Lohn und Sitzungsgelder des Gemeinderates | 37'762.50 | | 35'000 | | 36'475.00 | |
| 300.10 | Sitzungsgelder und Auslagen der Finanzkommission | 450.00 | | 700 | | 450.00 | |
| 300.20 | Vergütung an Stimmzähler | 1'107.50 | | 900 | | 597.50 | |
| 318.00 | Rechnungsprüfung | 4'049.00 | | 4'500 | | 4'394.00 | |
| 020 | Allgemeine Verwaltung | 186'312.99 | 8'818.10 | 241'590 | 6'750 | 187'413.20 | 8'357.05 |
| 301.00 | Besoldung des Verwaltungspersonals | 111'050.00 | | 106'050 | | 106'050.00 | |
| 303.00 | Sozialversicherungsbeiträge: AHV/IV/ALV/EO | 14'861.05 | | 18'202 | | 17'337.60 | |
| 304.00 | Pensionskassenbeiträge | 4'453.20 | | 7'053 | | 6'335.45 | |
| 305.00 | Unfall- und Krankenversicherungsbeiträge | 2'430.95 | | 7'405 | | 6'705.80 | |
| 310.00 | Bürobedarf | 7'520.99 | | 10'000 | | 6'810.90 | |
| 311.00 | Kauf von Büromaschinen und -mobiliar | 0.00 | | 30'000 | | 0.00 | |
| 315.00 | Unterhalt von Büromaschinen und -mobiliar | 7'363.50 | | 20'450 | | 8'901.50 | |
| 317.00 | Auslagen f. Empfänge und Delegationen | 8'451.75 | | 10'200 | | 6'187.25 | |
| 318.00 | Div. Versicherungsprämien, Haftpflicht, Mobiliar usw. | 7'558.60 | | 7'430 | | 6'680.80 | |
| 318.10 | Verwaltungskosten (Porti, Telefon, usw.) | 7'486.15 | | 7'000 | | 6'816.15 | |
| 318.20 | Kanzleigeühren | 1'001.50 | | 1'400 | | 1'477.80 | |
| 318.30 | Veröffentlichungen und Anzeigen | 1'976.40 | | 4'200 | | 1'951.05 | |
| 318.40 | Beitrag an Urheberrechtsgebühren | 158.90 | | 200 | | 158.90 | |
| 390.00 | Interne Verrechnung Miete Verwaltung | 12'000.00 | | 12'000 | | 12'000.00 | |
| 431.00 | Verwaltungsgebühren | | 1'671.70 | | 1'900 | | 2'061.30 |
| 434.00 | Inkasso Pfarreiesteuern | | 3'797.25 | | 4'000 | | 5'442.15 |
| 436.10 | AHV-Agentur | | 860.60 | | 850 | | 853.60 |
| 436.20 | Rückerstattung Echo | | 2'488.55 | | 0 | | 0.00 |

| Laufende Rechnung (nach Dienstbereichen) | | Rechnung 2018 | | Voranschlag 2018 | | Rechnung 2017 | |
|---|--|------------------|-------------|------------------|----------|------------------|-------------|
| | | Aufwand | Ertrag | Aufwand | Ertrag | Aufwand | Ertrag |
| 1 | OEFFENTLICHE SICHERHEIT | 64'408.35 | 0.00 | 52'724 | 0 | 49'623.75 | 0.00 |
| 100 | Rechtsaufsicht | 24'022.50 | 0.00 | 24'023 | 0 | 24'485.65 | 0.00 |
| 352.00 | Anteil an den Auslagen Berufsbeistandschaft | 24'022.50 | | 24'023 | | 24'485.65 | |
| 140 | Feuerwehr | 23'106.00 | 0.00 | 25'502 | 0 | 22'737.05 | 0.00 |
| 301.00 | Besoldung des Feuerwehrcorps / Hydrantenkontrolle | 795.00 | | 2'000 | | 925.00 | |
| 317.00 | Spesen- und Reiseentschädigungen, Empfänge | 810.00 | | 200 | | 690.00 | |
| 319.00 | Verbandsbeiträge und Versicherungen | 162.00 | | 200 | | 364.75 | |
| 352.00 | Anteil IFW Sense-Süd | 21'339.00 | | 23'102 | | 20'757.30 | |
| 150 | Militärwesen | 14'489.40 | 0.00 | 0 | 0 | 0.00 | 0.00 |
| 352.00 | Kosten interkommunaler Schiessstand/Sanierung Kugelfang | 14'489.40 | | 0 | | 0.00 | |
| 160 | Zivilschutz | 2'065.90 | 0.00 | 2'089 | 0 | 1'870.05 | 0.00 |
| 352.00 | Kostenanteil interkommunaler Zivilschutzposten | 2'065.90 | | 2'089 | | 1'870.05 | |
| 173 | Bevölkerungsschutz interkommunal | 724.55 | 0.00 | 1'110 | 0 | 531.00 | 0.00 |
| 352.00 | Gemeindeführungsorgan Sense-Oberland | 724.55 | | 1'110 | | 531.00 | |

| Laufende Rechnung (nach Dienstbereichen) | | Rechnung 2018 | | Voranschlag 2018 | | Rechnung 2017 | |
|---|---|-------------------|-------------------|------------------|----------------|-------------------|-------------------|
| | | Aufwand | Ertrag | Aufwand | Ertrag | Aufwand | Ertrag |
| 2 | BILDUNG | 832'204.30 | 129'528.80 | 833'104 | 111'475 | 854'871.90 | 151'549.55 |
| 200 | Kindergärten | 48'866.20 | 0.00 | 49'396 | 0 | 50'410.55 | 0.00 |
| 351.00 | Anteil an den kantonalen Auslagen für Kindergarten (Besoldung) | 48'866.20 | | 49'396 | | 50'410.55 | |
| 210 | Obligatorischer Schulzyklus | 567'756.25 | 28'015.20 | 579'603 | 4'000 | 584'393.85 | 42'948.15 |
| 318.10 | Schülertransportkosten | 21'934.85 | | 17'750 | | 29'182.25 | |
| 318.20 | Beitrag an Urheberrechtsgebühren | 135.50 | | 0 | | 135.50 | |
| 351.00 | Anteil an den kantonalen Auslagen für Primarschulen (Besoldung) | 189'909.45 | | 191'037 | | 191'536.85 | |
| 351.10 | Anteil an den kantonalen Auslagen für Schülertransporte | 7'231.95 | | 8'171 | | 11'576.30 | |
| 352.00 | Anteil an der Orientierungsschule | 183'698.15 | | 192'570 | | 192'278.80 | |
| 352.10 | Anteil an der Primarschule Plaffeien-Brünisried | 164'846.35 | | 170'075 | | 159'684.15 | |
| 431.00 | Beiträge an Schülertransport | | 24'015.20 | | 0 | | 29'182.25 |
| 452.00 | Beitrag Gemeinde Alterswil | | 4'000.00 | | 4'000 | | 13'765.90 |
| 220 | Sonderschulen | 110'353.15 | 0.00 | 112'338 | 0 | 109'824.70 | 0.00 |
| 351.01 | Beitrag an Sonderinstitutionen für behinderte/schwererziehbare Personen (Sonderschulen) | 89'042.75 | | 89'622 | | 87'096.55 | |
| 351.02 | Pädagogisch-therapeutische Massnahmen von privaten Anbietern | 4'547.40 | | 4'342 | | 4'250.85 | |
| 366.00 | Beiträge an Sonderkurse (Logopädie, Psychologie, usw.) | 16'763.00 | | 18'374 | | 18'477.30 | |
| 230 | Berufsbildung | 7'507.20 | 0.00 | 9'000 | 0 | 6'730.55 | 0.00 |
| 351.00 | Anteil an den kant. Auslagen für Berufsschulen | 7'507.20 | | 9'000 | | 6'730.55 | |

| Laufende Rechnung (nach Dienstbereichen) | | Rechnung 2018 | | Voranschlag 2018 | | Rechnung 2017 | |
|---|--|------------------|------------------|------------------|---------------|------------------|------------------|
| | | Aufwand | Ertrag | Aufwand | Ertrag | Aufwand | Ertrag |
| 290 | Schulgebäude | 60'409.15 | 86'686.60 | 45'600 | 92'975 | 68'942.35 | 94'145.40 |
| 301.00 | Besoldung Hauswart | 17'196.00 | | 17'196 | | 17'196.00 | |
| 303.00 | Sozialversicherungsbeiträge: AHV/IV/ALV/EO | 1'584.00 | | 1'592 | | 1'591.60 | |
| 304.00 | Pensionskassenbeiträge | 1'096.10 | | 1'126 | | 1'126.55 | |
| 305.00 | Unfallversicherungsbeiträge | 1'186.35 | | 1'186 | | 1'161.05 | |
| 312.00 | Elektrizität, Wasser und Heizmaterial | 13'088.70 | | 10'000 | | 8'036.05 | |
| 313.00 | Reinigungsmaterial | 1'842.10 | | 2'500 | | 2'171.35 | |
| 314.00 | Unterhalt der Gebäude | 22'686.50 | | 10'000 | | 36'362.00 | |
| 315.00 | Unterhalt der Maschinen und Mobilien | 704.70 | | 1'000 | | 273.05 | |
| 318.00 | Div. Versicherungsprämien (KGV, Gebäudehaftpflicht) | 1'024.70 | | 1'000 | | 1'024.70 | |
| 427.00 | Mietertrag Wohnungen Schulhaus (inkl. NK) | | 20'949.95 | | 21'000 | | 20'950.65 |
| 452.00 | Mietertrag Schulräume Primarschule Plaffeien-Brünisried | | 65'736.65 | | 71'975 | | 73'194.75 |
| 291 | Mehrzweckhalle | 37'312.35 | 14'827.00 | 37'167 | 14'500 | 34'569.90 | 14'456.00 |
| 301.00 | Besoldung Hauswart | 10'893.00 | | 10'893 | | 10'893.00 | |
| 303.00 | Sozialversicherungsbeiträge: AHV/IV/ALV/EO | 1'004.00 | | 1'008 | | 1'008.20 | |
| 304.00 | Pensionskassenbeiträge | 694.30 | | 714 | | 713.65 | |
| 305.00 | Unfallversicherungsbeiträge | 751.50 | | 752 | | 735.45 | |
| 312.00 | Wasser, Strom, Heizmaterialien | 16'563.55 | | 15'000 | | 12'275.95 | |
| 314.00 | Unterhalt und Renovation der Liegenschaft | 6'083.10 | | 7'500 | | 7'620.75 | |
| 318.00 | Div. Versicherungsprämien (KGV, Gebäudehaftpflicht) | 1'322.90 | | 1'300 | | 1'322.90 | |
| 427.00 | Mietertrag | | 2'827.00 | | 2'500 | | 2'456.00 |
| 490.00 | Interne Verrechnung Miete (Verwaltung) | | 12'000.00 | | 12'000 | | 12'000.00 |

| Laufende Rechnung (nach Dienstbereichen) | | Rechnung 2018 | | Voranschlag 2018 | | Rechnung 2017 | |
|---|---|-------------------|-----------------|------------------|--------------|-------------------|---------------|
| | | Aufwand | Ertrag | Aufwand | Ertrag | Aufwand | Ertrag |
| 3 | KULTUR, KULTUS UND FREIZEIT | 37'973.55 | 1'925.00 | 35'554 | 1'000 | 44'471.20 | 700.00 |
| 300 | Kultur | 22'719.75 | 0.00 | 22'190 | 0 | 31'986.40 | 0.00 |
| 351.00 | Anteil an den Auslagen für das Konservatorium | 13'325.75 | | 12'690 | | 22'309.40 | |
| 365.00 | Beiträge an Vereine mit kulturellem Zweck | 8'894.00 | | 9'000 | | 9'177.00 | |
| 365.10 | Beitrag an die Bibliothek | 500.00 | | 500 | | 500.00 | |
| 340 | Sport | 2'398.80 | 0.00 | 2'420 | 0 | 2'258.15 | 0.00 |
| 365.00 | Beiträge an Sportvereine | 2'398.80 | | 2'420 | | 2'258.15 | |
| 350 | Uebrige Freizeitgestaltung | 12'855.00 | 1'925.00 | 10'944 | 1'000 | 10'226.65 | 700.00 |
| 314.00 | Beitrag an Unterhalt Fussballplatz | 2'500.00 | | 2'500 | | 3'500.00 | |
| 365.00 | Beiträge an Tourismusverband | 5'504.90 | | 5'444 | | 5'503.10 | |
| 366.00 | Aktivitäten des 3. Alters | 4'850.10 | | 3'000 | | 1'223.55 | |
| 469.00 | Beiträge für Aktivitäten des 3. Alters | | 1'925.00 | | 1'000 | | 700.00 |
| 4 | GESUNDHEIT | 257'508.77 | 0.00 | 256'238 | 0 | 294'283.03 | 0.00 |
| 400 | Spitäler | 8'251.15 | 0.00 | 8'101 | 0 | 7'989.45 | 0.00 |
| 351.00 | Beitrag Pflegerestkosten | 812.40 | | 662 | | 671.10 | |
| 352.10 | Anteil am Verband für den Ambulanzdienst | 7'438.75 | | 7'439 | | 7'318.35 | |
| 410 | Kranken- und Pflegeheime | 189'027.46 | 0.00 | 173'320 | 0 | 213'200.54 | 0.00 |
| 351.00 | Anteil Sonderbetreuung in Pflegeheimen | 108'201.55 | | 104'809 | | 97'509.95 | |
| 352.00 | Beitrag an Pflegeheim Bachmatte | 69'960.11 | | 68'511 | | 77'448.04 | |
| 352.01 | Beitrag an auswärtige Pflegeheime | 10'865.80 | | 0 | | 38'242.55 | |

| Laufende Rechnung (nach Dienstbereichen) | | Rechnung 2018 | | Voranschlag 2018 | | Rechnung 2017 | |
|---|---|-------------------|-------------|------------------|----------|-------------------|-------------|
| | | Aufwand | Ertrag | Aufwand | Ertrag | Aufwand | Ertrag |
| 440 | Ambulante Krankenpflege | 59'498.61 | 0.00 | 73'817 | 0 | 72'644.24 | 0.00 |
| 352.00 | Anteil an den Pauschalbeiträgen | 10'600.00 | | 26'000 | | 20'550.00 | |
| 365.00 | Beitrag Gesundheitsnetz Sense | 48'898.61 | | 47'817 | | 52'094.24 | |
| 460 | Schulgesundheitsdienst | 731.55 | 0.00 | 1'000 | 0 | 448.80 | 0.00 |
| 351.01 | Schulzahnpflege, Arztbesuche | 731.55 | | 1'000 | | 448.80 | |
| 5 | SOZIALE WOHLFAHRT | 288'060.75 | 0.00 | 279'468 | 0 | 250'130.05 | 0.00 |
| 550 | Invalidität | 166'745.20 | 0.00 | 157'725 | 0 | 153'880.05 | 0.00 |
| 351.00 | Beitrag an Sonderinstitutionen für behinderte oder schwererziehbare Personen | 166'745.20 | | 157'725 | | 153'880.05 | |
| 580 | Fürsorge | 121'315.55 | 0.00 | 121'743 | 0 | 96'250.00 | 0.00 |
| 351.00 | Anteil an den nicht rückerstatteten kant. Vorschüssen f. Unterhaltsleistungen | 3'112.30 | | 3'989 | | 3'485.75 | |
| 351.10 | Anteil am kantonalen Beschäftigungsfonds (BHAG) | 11'186.00 | | 11'220 | | 9'720.00 | |
| 351.20 | Anteil an den kant. Familienzulagen für nichterwerbstätige Personen | 4'258.70 | | 4'595 | | 4'901.50 | |
| 351.30 | Anteil an den kant. Auslagen für die Sozialdienste | -13'377.00 | | -7'866 | | -24'086.10 | |
| 352.00 | Anteil am Sozialdienst Sense-Oberland | 31'399.50 | | 31'050 | | 31'417.85 | |
| 365.00 | Unterstützungsbeiträge | 81'380.60 | | 75'000 | | 66'276.75 | |
| 365.10 | Soziale Werke | 1'193.20 | | 1'500 | | 2'345.60 | |
| 365.20 | Beitrag an spezialisierte Sozialdienste (MIS, OHG) | 2'160.20 | | 2'255 | | 2'186.60 | |
| 380.00 | Einlage in Fonds Bersetia | 2.05 | | 0 | | 2.05 | |

| Laufende Rechnung (nach Dienstbereichen) | | Rechnung 2018 | | Voranschlag 2018 | | Rechnung 2017 | |
|---|--|-------------------|------------------|------------------|---------------|-------------------|------------------|
| | | Aufwand | Ertrag | Aufwand | Ertrag | Aufwand | Ertrag |
| 6 | VERKEHR | 136'776.74 | 23'602.50 | 158'224 | 28'260 | 204'674.93 | 25'475.65 |
| 620 | Gemeindestrassen | 66'126.10 | 887.50 | 80'770 | 750 | 137'979.65 | 232.65 |
| 301.00 | Besoldung des Strassenpersonals | 20'849.00 | | 24'000 | | 27'095.00 | |
| 303.00 | Sozialversicherungsbeiträge: AHV/IV/ALV/EO | 2'729.40 | | 0 | | 0.00 | |
| 304.00 | Pensionskassenbeiträge | 1'627.10 | | 0 | | 0.00 | |
| 305.00 | Unfall- und Krankenversicherungsbeiträge | 1'739.55 | | 0 | | 0.00 | |
| 312.00 | Elektrizität öffentlichen Beleuchtung | 2'712.20 | | 3'000 | | 2'511.70 | |
| 313.00 | Kauf von Verbrauchsmaterialien | 1'253.05 | | 1'000 | | 745.20 | |
| 314.00 | Unterhalt der Strassen und der Beleuchtung | 16'500.00 | | 16'200 | | 30'147.65 | |
| 314.10 | Schneeräumung und Winterdienst | 16'289.50 | | 23'000 | | 45'035.45 | |
| 315.00 | Unterhalt der Fahrzeuge und Maschinen | 1'771.35 | | 12'800 | | 31'725.25 | |
| 318.00 | Fahrzeugversicherung und Strassenverkehrssteuern | 654.95 | | 770 | | 719.40 | |
| 434.00 | Beiträge Dritter an den Winterdienst | | 887.50 | | 750 | | 232.65 |
| 640 | Bundesbahnen | 4'108.00 | 0.00 | 4'237 | 0 | 4'260.00 | 0.00 |
| 351.00 | Beteiligung an den Bahninfrastrukturfonds des Bundes | 4'108.00 | | 4'237 | | 4'260.00 | |
| 650 | Oeffentlicher Verkehr | 66'542.64 | 22'715.00 | 73'217 | 27'510 | 62'435.28 | 25'243.00 |
| 318.00 | Kauf von GA SBB | 28'000.00 | | 28'000 | | 26'600.00 | |
| 318.01 | Kosten www.tageskarte-gemeinde.ch | 232.64 | | 300 | | 233.28 | |
| 351.00 | Anteil an den kant. Auslagen | 38'310.00 | | 44'917 | | 35'602.00 | |
| 434.00 | Verkauf GA SBB | | 22'715.00 | | 27'510 | | 25'243.00 |

| Laufende Rechnung (nach Dienstbereichen) | | Rechnung 2018 | | Voranschlag 2018 | | Rechnung 2017 | |
|---|--|-------------------|-------------------|------------------|----------------|-------------------|-------------------|
| | | Aufwand | Ertrag | Aufwand | Ertrag | Aufwand | Ertrag |
| 7 | UMWELTSCHUTZ UND RAUMPLANUNG | 385'180.45 | 376'649.50 | 401'924 | 385'105 | 396'288.25 | 387'551.80 |
| 700 | Wasserversorgung | 111'147.05 | 111'147.05 | 105'400 | 105'400 | 121'714.90 | 121'714.90 |
| 300.00 | Sitzungsgeld und Auslagen der Kommission | 1'210.00 | | 2'150 | | 825.00 | |
| 301.00 | Besoldung Betriebspersonal | 5'840.00 | | 4'500 | | 4'600.00 | |
| 312.00 | Wasserkäufe von Oberschrot | 15'842.20 | | 28'000 | | 27'327.75 | |
| 312.10 | Elektrizität Pumpstation | 6'891.95 | | 10'000 | | 7'455.05 | |
| 314.00 | Unterhalt und Renovation der Anlagen | 46'042.85 | | 25'000 | | 45'353.50 | |
| 390.00 | Interne Verrechnung der Zinsen | 6'504.05 | | 9'027 | | 6'631.10 | |
| 390.10 | Interne Verrechnung der obligatorischen Abschreibungen | 28'816.00 | | 26'723 | | 29'522.50 | |
| 402.00 | Hydrantentaxen | | 68.00 | | 68 | | 68.00 |
| 435.00 | Wasserverkäufe an Private | | 87'443.15 | | 87'000 | | 85'401.60 |
| 435.10 | Wasserverkäufe an Rechthalten und St. Ursen | | 13'504.90 | | 13'000 | | 14'128.45 |
| 480.00 | Entnahme aus obligatorischen Reserven | | 10'131.00 | | 5'332 | | 22'116.85 |
| 710 | Kanalisation/Abwasserreinigung | 203'720.45 | 203'720.45 | 224'205 | 224'205 | 210'848.60 | 210'848.60 |
| 314.00 | Unterhalt der gemeindeeigenen Anlagen | 18'311.70 | | 80'000 | | 9'747.80 | |
| 318.01 | Verwaltungskosten (Porti, Verschiedenes) | 580.70 | | 500 | | 610.75 | |
| 352.00 | Anteil an den interkommunalen ARA - Betriebskosten | 82'963.35 | | 90'258 | | 82'664.65 | |
| 352.10 | Anteil an den interkommunalen ARA - Verwaltungskosten | 3'094.50 | | 3'362 | | 3'429.45 | |
| 352.20 | Anteil an den interkommunalen ARA - Finanzrestkosten | 8'978.85 | | 8'979 | | 10'469.95 | |
| 380.00 | Einlagen in die obligatorische Reserve | 51'784.65 | | 0 | | 65'763.20 | |
| 390.00 | Interne Verrechnung der Zinsen | 7'990.70 | | 11'090 | | 8'146.80 | |
| 390.10 | Interne Verrechnung der obligatorischen Abschreibungen | 30'016.00 | | 30'016 | | 30'016.00 | |
| 434.00 | Grundgebühren, Abonnemente | | 127'665.35 | | 123'000 | | 139'906.40 |
| 434.10 | Benützungsgebühren | | 76'055.10 | | 72'000 | | 70'942.20 |
| 480.00 | Entnahme aus obligatorischen Reserven | | 0.00 | | 29'205 | | 0.00 |

| Laufende Rechnung (nach Dienstbereichen) | | Rechnung 2018 | | Voranschlag 2018 | | Rechnung 2017 | |
|---|--|------------------|------------------|------------------|---------------|------------------|------------------|
| | | Aufwand | Ertrag | Aufwand | Ertrag | Aufwand | Ertrag |
| 720 | Abfallbeseitigung | 44'986.15 | 44'986.15 | 47'500 | 47'500 | 45'392.75 | 45'392.75 |
| 301.00 | Besoldung Deponie | 5'760.00 | | 5'500 | | 5'952.50 | |
| 318.00 | Abfuhr- und Deponiekosten | 39'132.55 | | 42'000 | | 39'440.25 | |
| 380.00 | Einlagen in die obligatorische Reserve | 93.60 | | 0 | | 0.00 | |
| 434.00 | Grundgebühr | | 16'665.90 | | 16'000 | | 15'495.00 |
| 434.10 | Benützungsg Gebühr (Kehrichtmarken) | | 28'320.25 | | 30'000 | | 29'247.75 |
| 480.00 | Entnahme aus obligatorischen Reserven | | 0.00 | | 1'500 | | 650.00 |
| 740 | Friedhof | 13'065.15 | 0.00 | 9'973 | 0 | 8'293.90 | 0.00 |
| 300.00 | Sitzungsgeld und Auslagen der Kommission | 222.50 | | 500 | | 140.00 | |
| 301.00 | Besoldung Friedhof | 5'040.00 | | 3'500 | | 2'880.00 | |
| 314.00 | Unterhaltskosten | 3'258.80 | | 1'500 | | 596.05 | |
| 352.00 | Beiträge an andere Gemeinden | 4'543.85 | | 4'473 | | 4'677.85 | |
| 790 | Raumplanung | 12'261.65 | 16'795.85 | 14'846 | 8'000 | 10'038.10 | 9'595.55 |
| 300.00 | Sitzungsgeld und Bauverwaltung | 210.00 | | 500 | | 350.00 | |
| 318.00 | Kosten überkommunales Bauamt | 8'542.60 | | 11'000 | | 7'239.00 | |
| 352.00 | Beitrag an Region Sense | 3'509.05 | | 3'346 | | 2'449.10 | |
| 431.00 | Erteilte Baubewilligungen | | 16'795.85 | | 8'000 | | 9'595.55 |
| 8 | VOLKSWIRTSCHAFT | 4'035.25 | 2'988.45 | 2'550 | 2'000 | 1'161.25 | 2'043.15 |
| 800 | Landwirtschaft | 4'015.25 | 2'398.45 | 2'500 | 2'000 | 1'133.25 | 2'043.15 |
| 365.00 | Auslagen am Vernetzungsprojekt | 4'015.25 | | 2'500 | | 1'133.25 | |
| 436.00 | Vernetzungsbeiträge Öko-Vernetzung | | 2'398.45 | | 2'000 | | 2'043.15 |

| Laufende Rechnung (nach Dienstbereichen) | | Rechnung 2018 | | Voranschlag 2018 | | Rechnung 2017 | |
|---|---|-------------------|---------------------|------------------|------------------|-------------------|---------------------|
| | | Aufwand | Ertrag | Aufwand | Ertrag | Aufwand | Ertrag |
| 810 | Forstwirtschaft | 20.00 | 590.00 | 50 | 0 | 28.00 | 0.00 |
| 319.00 | Verschiedene Beiträge | 20.00 | | 50 | | 28.00 | |
| 461.00 | Kantonale Subventionen | | 590.00 | | 0 | | 0.00 |
| 9 | FINANZEN UND STEUERN | 526'634.95 | 2'259'496.79 | 304'922 | 2'074'558 | 626'134.14 | 2'389'500.45 |
| 900 | Steuern | 6'100.85 | 1'904'147.50 | 2'500 | 1'716'399 | 6'248.90 | 2'025'034.00 |
| 300.00 | Sitzungsgeld und Auslagen der Steuerkommission | 490.00 | | 500 | | 805.00 | |
| 318.00 | Betriebskosten | 1'642.05 | | 1'000 | | 575.50 | |
| 319.00 | Debitorenverluste | 3'670.55 | | 0 | | 1'962.85 | |
| 320.00 | Vergütungszins | 298.25 | | 1'000 | | 2'905.55 | |
| 400.00 | Einkommenssteuern (nat. Personen) | | 1'256'653.00 | | 1'280'000 | | 1'296'000.00 |
| 400.05 | Einkommenssteuern Vorjahre (nat. Personen) | | 73'798.95 | | 0 | | 79'158.25 |
| 400.10 | Vermögenssteuern (nat. Personen) | | 111'579.00 | | 105'000 | | 111'000.00 |
| 400.15 | Vermögenssteuern Vorjahre (nat. Personen) | | 74.00 | | 0 | | 15'977.45 |
| 400.20 | Quellensteuern | | 9'994.65 | | 10'000 | | 13'821.75 |
| 400.40 | Steuern auf Kapitalabfindungen | | 52'712.35 | | 30'000 | | 56'586.10 |
| 401.00 | Gewinnsteuern (jur. Personen) | | 18'729.25 | | 19'000 | | 118'643.05 |
| 401.10 | Kapitalsteuern (jur. Personen) | | 8'399.00 | | 5'000 | | 7'035.55 |
| 402.00 | Liegenschaftssteuern | | 184'022.10 | | 180'000 | | 180'000.00 |
| 402.05 | Liegenschaftssteuern Vorjahre | | -1'331.15 | | 0 | | 3'492.30 |
| 403.00 | Steuer auf Gewinn und Mehrwert beim Grundstückverkehr | | 65'665.55 | | 15'000 | | 55'231.10 |
| 404.00 | Handänderungssteuern | | 43'164.50 | | 15'000 | | 30'200.60 |
| 405.00 | Erbschafts- und Schenkungssteuern | | 25'929.25 | | 1'000 | | 0.00 |
| 406.00 | Hundesteuer | | 2'052.00 | | 2'000 | | 1'938.00 |
| 420.00 | Verzugszinsen | | 3'526.80 | | 2'000 | | 5'300.30 |
| 421.00 | Ausgleichszinsen | | 95.80 | | 500 | | 1'523.75 |
| 436.00 | Rückerstattung Betriebskosten | | 656.95 | | 500 | | 427.10 |
| 441.00 | Anteil der Gemeinde am Erlös der kant. Motorfahrzeugsteuer | | 48'425.50 | | 51'399 | | 48'698.70 |

| Laufende Rechnung (nach Dienstbereichen) | | Rechnung 2018 | | Voranschlag 2018 | | Rechnung 2017 | |
|---|---|-------------------|-------------------|------------------|----------------|-------------------|-------------------|
| | | Aufwand | Ertrag | Aufwand | Ertrag | Aufwand | Ertrag |
| 930 | Finanzausgleich | 0.00 | 203'705.00 | 0 | 203'705 | 0.00 | 217'911.00 |
| 462.00 | Beitrag aus Ressourcenausgleich | | 183'620.00 | | 183'620 | | 196'714.00 |
| 462.01 | Beitrag aus Bedarfsausgleich | | 20'085.00 | | 20'085 | | 21'197.00 |
| 940 | Vermögens- und Schuldenverwaltung | 252'501.05 | 81'456.29 | 276'422 | 85'054 | 270'215.24 | 82'444.05 |
| 318.00 | Bank-, Post- und Staatskont-Spesen | 1'680.30 | | 2'000 | | 1'821.69 | |
| 322.01 | Schuldzinsen Liegenschaften | 5'012.00 | | 5'000 | | 5'012.00 | |
| 322.02 | Schuldzinsen MZH | 21'362.00 | | 21'350 | | 31'281.65 | |
| 322.03 | Schuldzinsen Verbände | 2'570.75 | | 2'544 | | 2'474.40 | |
| 322.04 | Schuldzinsen Tiefbauten | 18'583.00 | | 25'790 | | 18'946.00 | |
| 322.05 | Schuldzinsen Feuerwehrgebäude IFW-Sense-Süd | 4'812.00 | | 4'800 | | 4'812.00 | |
| 330.00 | Abschreibung gemäss vorgeschriebener Schuldentilgung | 198'481.00 | | 214'938 | | 205'867.50 | |
| 420.00 | Zinsen auf Kapitalien, Verrechnungssteuer | | 129.54 | | 200 | | 127.65 |
| 422.00 | Anteil am Gewinn der Clientis, Sparkasse Sense | | 8'000.00 | | 8'000 | | 8'000.00 |
| 490.00 | Interne Verrechnung der Abschreibung | | 58'832.00 | | 56'738 | | 59'538.50 |
| 490.10 | Interne Verrechnung der Zinsen | | 14'494.75 | | 20'116 | | 14'777.90 |
| 942 | Liegenschaften des Finanzvermögens | 21'360.00 | 70'188.00 | 21'600 | 69'400 | 93'134.90 | 64'111.40 |
| 301.00 | Besoldung der Hauswarte | 3'000.00 | | 3'000 | | 3'000.00 | |
| 312.00 | Wasser, Strom, Heizmaterialien | 11'262.70 | | 10'000 | | 5'562.70 | |
| 314.00 | Unterhalt und Renovation der Liegenschaften | 5'990.65 | | 7'500 | | 83'465.55 | |
| 318.00 | Div. Versicherungsprämien (KGV, Gebäudehaftpflicht) | 1'106.65 | | 1'100 | | 1'106.65 | |
| 423.00 | Mieterträge (inkl. NK) | | 65'848.00 | | 65'000 | | 59'771.40 |
| 423.10 | Pachterträge Allmenden | | 4'340.00 | | 4'400 | | 4'340.00 |
| 990 | Nicht aufteilbare Posten | 246'673.05 | 0.00 | 4'400 | 0 | 256'535.10 | 0.00 |
| 332.00 | Freie Abschreibungen | 146'673.05 | | 4'400 | | 256'535.10 | |
| 351.00 | Rückstellungen Pensionskasse | 100'000.00 | | 0 | | 0.00 | |

| Laufende Rechnung (nach Dienstbereichen) | Rechnung 2018 | | Voranschlag 2018 | | Rechnung 2017 | |
|---|---------------|--------------|------------------|-----------|---------------|--------------|
| | Aufwand | Ertrag | Aufwand | Ertrag | Aufwand | Ertrag |
| Total Aufwand | 2'762'465.10 | | 2'607'398 | | 2'950'968.20 | |
| Total Ertrag | | 2'803'009.14 | | 2'609'148 | | 2'965'177.65 |
| Ertragsüberschuss | 40'544.04 | | 1'750 | | 14'209.45 | |

| Investitionsrechnung (nach Dienstabteilungen) | | Rechnung 2018 | | Voranschlag 2018 | | Rechnung 2017 | |
|--|------------------------------|---------------|------------|------------------|-----------|---------------|------------|
| | | Ausgaben | Einnahmen | Ausgaben | Einnahmen | Ausgaben | Einnahmen |
| 3 | KULTUR, KULTUS UND FREIZEIT | 2'500.00 | 0.00 | 0 | 0 | 8'578.30 | 0.00 |
| 4 | GESUNDHEIT | 8'281.40 | 0.00 | 5'798 | 0 | 43'319.00 | 0.00 |
| 6 | VERKEHR | 92'678.90 | 0.00 | 211'000 | 0 | 95'443.25 | 0.00 |
| 7 | UMWELTSCHUTZ UND RAUMPLANUNG | 103'347.70 | 126'705.10 | 1'608'000 | 0 | 53'674.10 | 75'112.75 |
| 9 | FINANZEN UND STEUERN | 126'705.10 | 206'808.00 | 0 | 0 | 75'112.75 | 201'014.65 |
| | Total Investitionsausgaben | 333'513.10 | | 1'824'798 | | 276'127.40 | |
| | Total Investitionseinnahmen | | 333'513.10 | | 0 | | 276'127.40 |
| | Nettoinvestition | | | | 1'824'798 | | |

| Investitionsrechnung (nach Dienstbereichen) | | Rechnung 2018 | | Voranschlag 2018 | | Rechnung 2017 | |
|--|---|-------------------|-------------------|------------------|-----------|------------------|------------------|
| | | Ausgaben | Einnahmen | Ausgaben | Einnahmen | Ausgaben | Einnahmen |
| 3 | KULTUR, KULTUS UND FREIZEIT | 2'500.00 | 0.00 | 0 | 0 | 8'578.30 | 0.00 |
| 330 | Wanderwege | 0.00 | 0.00 | 0 | 0 | 8'578.30 | 0.00 |
| 509.00 | Sanierung Wanderwege Oberholz | 0.00 | | 0 | | 8'578.30 | |
| 340 | Sport | 2'500.00 | 0.00 | 0 | 0 | 0.00 | 0.00 |
| 525.01 | Beitrag Kaiseregg-Lifte | 2'500.00 | | 0 | | 0.00 | |
| 4 | GESUNDHEIT | 8'281.40 | 0.00 | 5'798 | 0 | 43'319.00 | 0.00 |
| 410 | Kranken- und Pflegeheime | 8'281.40 | 0.00 | 5'798 | 0 | 43'319.00 | 0.00 |
| 522.00 | Kostenanteil An- und Umbau Pflegeheim Maggenberg | 8'281.40 | | 5'798 | | 43'319.00 | |
| 6 | VERKEHR | 92'678.90 | 0.00 | 211'000 | 0 | 95'443.25 | 0.00 |
| 620 | Gemeindestrassen | 92'678.90 | 0.00 | 211'000 | 0 | 95'443.25 | 0.00 |
| 509.01 | Sanierung Strassen und Beleuchtung | 92'678.90 | | 211'000 | | 95'443.25 | |
| 7 | UMWELTSCHUTZ UND RAUMPLANUNG | 103'347.70 | 126'705.10 | 1'608'000 | 0 | 53'674.10 | 75'112.75 |
| 700 | Wasserversorgung | 0.00 | 41'870.45 | 0 | 0 | 2'007.40 | 46'042.90 |
| 509.02 | Sanierung Wasserversorgung Rüdeweid | 0.00 | | 0 | | 2'007.40 | |
| 610.00 | Wasser-Anschlussgebühren | | 41'870.45 | | 0 | | 18'942.90 |
| 661.00 | Subventionen | | 0.00 | | 0 | | 27'100.00 |

| Investitionsrechnung (nach Dienstbereichen) | | Rechnung 2018 | | Voranschlag 2018 | | Rechnung 2017 | |
|--|---|-------------------|-------------------|------------------|------------------|-------------------|-------------------|
| | | Ausgaben | Einnahmen | Ausgaben | Einnahmen | Ausgaben | Einnahmen |
| 710 | Kanalisation/Abwasserreinigung | 27'779.10 | 81'984.65 | 1'593'000 | 0 | 0.00 | 29'069.85 |
| 501.03 | Etappe 1 Sammelleitung und zentrale Retention Oberi Matta | 8'112.00 | | 171'000 | | 0.00 | |
| 501.04 | Etappe 2 Sammelleitung Oberi Matta Süd | 3'888.00 | | 82'000 | | 0.00 | |
| 501.05 | Etappe 3 Sanierung Oberi Matta und Rüdeweidweg | 15'779.10 | | 1'340'000 | | 0.00 | |
| 610.00 | ARA-Anschlussgebühren | | 81'984.65 | | 0 | | 29'069.85 |
| 790 | Raumplanung | 75'568.60 | 2'850.00 | 15'000 | 0 | 51'666.70 | 0.00 |
| 509.00 | Ortsplanungsprojekt | 58'336.60 | | 15'000 | | 21'426.70 | |
| 509.10 | Planungsprojekt Quartier Oberi Matta - Rüdeweidweg | 17'232.00 | | 0 | | 30'240.00 | |
| 609.00 | Ortplanungsprojekt | | 2'850.00 | | 0 | | 0.00 |
| | Total Investitionsausgaben | 206'808.00 | | 1'824'798 | | 201'014.65 | |
| | Total Investitionseinnahmen | | 126'705.10 | | 0 | | 75'112.75 |
| | Nettoinvestition | | 80'102.90 | | 1'824'798 | | 125'901.90 |

| | | Bestand am 01.01.2018 | Veränderungen | | Bestand am 31.12.2018 |
|------------|---|--------------------------|---------------------|---------------------|--------------------------|
| | | | Zuwachs | Abgang | |
| 1 | Aktiven | 4'502'708.36 | 5'921'306.45 | 6'118'493.80 | 4'305'521.01 |
| 10 | Flüssige Mittel | 562'086.71 | 2'768'306.16 | 2'606'024.35 | 724'368.52 |
| 100 | Kassa | 4'612.70 | 37'801.30 | 40'475.70 | 1'938.30 |
| 1000.00 | Kasse | 4'612.70 | 37'801.30 | 40'475.70 | 1'938.30 |
| 101 | Post | 551'561.09 | 2'663'702.01 | 2'515'652.80 | 699'610.30 |
| 1010.00 | Postcheck | 551'561.09 | 2'663'702.01 | 2'515'652.80 | 699'610.30 |
| 102 | Bank | 5'912.92 | 66'802.85 | 49'895.85 | 22'819.92 |
| 1020.30 | Clientis - Konto Mietzinsen Halta + Vereinshaus | 5'775.22 | 64'200.00 | 49'835.05 | 20'140.17 |
| 1020.50 | Clientis - Kontokorrent | 137.70 | 2'602.85 | 60.80 | 2'679.75 |
| 11 | Guthaben | 1'214'027.20 | 2'840'666.45 | 2'863'324.15 | 1'191'369.50 |
| 111 | Staatskontokorrent | 148'656.75 | 628'132.40 | 725'610.60 | 51'178.55 |
| 1110.00 | Staatskontokorrent | 148'656.75 | 628'132.40 | 725'610.60 | 51'178.55 |
| 112 | Steuerguthaben | 876'240.55 | 1'828'597.40 | 1'797'126.00 | 907'711.95 |
| 1120.09 | Steuern 2009 und älter | 1'472.45 | | 1'472.45 | |
| 1120.14 | Steuern 2014 | 2'538.05 | 234.90 | 290.00 | 2'482.95 |
| 1120.15 | Steuern 2015 | 14'819.60 | 423.05 | 6'119.20 | 9'123.45 |
| 1120.16 | Steuern 2016 | 83'243.80 | 69'405.25 | 132'444.65 | 20'204.40 |
| 1120.17 | Steuern 2017 | 774'166.65 | 134'305.20 | 807'159.45 | 101'312.40 |
| 1120.18 | Steuern 2018 | | 1'624'229.00 | 849'640.25 | 774'588.75 |

| | | Bestand am 01.01.2018 | Veränderungen | | Bestand am 31.12.2018 |
|------------|---|--------------------------|-------------------|-------------------|--------------------------|
| | | | Zuwachs | Abgang | |
| 115 | Andere Debitoren | 189'129.90 | 368'820.30 | 326'100.70 | 231'849.50 |
| 1150.00 | Debitoren Gebühren | 174'282.35 | 323'679.35 | 311'232.35 | 186'729.35 |
| 1150.10 | Debitor Verrechnungssteuer | 4.20 | 4.20 | 4.20 | 4.20 |
| 1150.20 | Debitoren | 14'843.35 | 45'136.75 | 14'864.15 | 45'115.95 |
| 116 | Diverses | | 15'116.35 | 14'486.85 | 629.50 |
| 1160.10 | Vorsteuer Wasser - Laufende Rechnung | | 4'952.15 | 4'322.65 | 629.50 |
| 1160.12 | Vorsteuer Abwasser - Laufende Rechnung | | 8'079.10 | 8'079.10 | |
| 1160.13 | Vorsteuer Abwasser - Investitionsrechnung | | 2'085.10 | 2'085.10 | |
| 12 | Anlagen | 574'307.50 | 76.49 | 37'004.20 | 537'379.79 |
| 120 | Ersparnisse | 123'306.50 | 76.49 | 4.20 | 123'378.79 |
| 1200.00 | RB - Konto Wasserversorgung | 55'326.75 | 67.34 | 4.20 | 55'389.89 |
| 1200.10 | Clientis - Konto Zivilschutz | 63'871.50 | 7.10 | | 63'878.60 |
| 1200.20 | Clientis - Bersetia Stiftung | 4'108.25 | 2.05 | | 4'110.30 |
| 121 | Aktien und Anteilscheine | 20'000.00 | | | 20'000.00 |
| 1210.00 | Dotationskapital Clientis | 20'000.00 | | | 20'000.00 |
| 122 | Gewährte Darlehen | 20'000.00 | | 1'000.00 | 19'000.00 |
| 1220.00 | Darlehen FC (Neubau Buvette) | 20'000.00 | | 1'000.00 | 19'000.00 |
| 123 | Liegenschaften | 411'001.00 | | 36'000.00 | 375'001.00 |
| 1230.01 | Mietliegenschaft Halta 48 | 161'000.00 | | 11'000.00 | 150'000.00 |
| 1230.02 | Mietliegenschaft Vereinshaus | 250'000.00 | | 25'000.00 | 225'000.00 |
| 1230.04 | Allmenden | 1.00 | | | 1.00 |

| | | Bestand am 01.01.2018 | Veränderungen | | Bestand am 31.12.2018 |
|------------|--|--------------------------|-------------------|-------------------|--------------------------|
| | | | Zuwachs | Abgang | |
| 13 | Transitorische Aktiven | 176'281.95 | 105'449.35 | 176'281.95 | 105'449.35 |
| 139 | Transitorische Aktiven | 176'281.95 | 105'449.35 | 176'281.95 | 105'449.35 |
| 1390.00 | Transitorische Aktiven | 53'034.35 | 28'000.00 | 53'034.35 | 28'000.00 |
| 1390.10 | Transitorische Steueraktiven | 123'247.60 | 77'449.35 | 123'247.60 | 77'449.35 |
| 14 | Verwaltungsvermögen | 1'580'859.85 | 196'026.60 | 373'934.60 | 1'402'951.85 |
| 141 | Tiefbauten | 1'017'857.85 | 120'458.00 | 222'366.00 | 915'949.85 |
| 1410.01 | Strassen | 80'000.00 | 92'678.90 | 39'678.90 | 133'000.00 |
| 1410.02 | Trottoir | 1.00 | | | 1.00 |
| 1410.03 | Friedhof | 1.00 | | | 1.00 |
| 1410.10 | Wasserversorgung | 543'081.90 | | 70'686.45 | 472'395.45 |
| 1410.20 | Kanalisationen / ARA | 394'773.95 | 27'779.10 | 112'000.65 | 310'552.40 |
| 143 | Hochbauten | 563'000.00 | | 76'000.00 | 487'000.00 |
| 1430.00 | Schulgebäude | 83'000.00 | | 10'000.00 | 73'000.00 |
| 1430.30 | Mehrzweckhalle | 480'000.00 | | 66'000.00 | 414'000.00 |
| 146 | Mobilien | 1.00 | | | 1.00 |
| 1460.00 | Mobilien, Maschinen, Fahrzeuge | 1.00 | | | 1.00 |
| 149 | Übrige | 1.00 | 75'568.60 | 75'568.60 | 1.00 |
| 1490.00 | Dorfbrunnen zur Linde | 1.00 | | | 1.00 |
| 1490.02 | Ortsplanungsprojekt | | 58'336.60 | 58'336.60 | |
| 1490.04 | Planungsprojekt Quartier Oberi Matta - Rüdeweidweg | | 17'232.00 | 17'232.00 | |

| | | Bestand am | V e r ä n d e r u n g e n | | Bestand am |
|------------|-----------------------------------|---------------------|---------------------------|--------------------|---------------------|
| | | 01.01.2018 | Zuwachs | Abgang | 31.12.2018 |
| 15 | Darlehen und Beteiligungen | 395'145.15 | 10'781.40 | 61'924.55 | 344'002.00 |
| 152 | Gemeindeverbände | 395'145.15 | 10'781.40 | 61'924.55 | 344'002.00 |
| 1520.01 | Beteiligung Neubau IFW Sense-Süd | 294'000.00 | | 10'000.00 | 284'000.00 |
| 1520.02 | Beteiligung Pflegeheim Maggenberg | 101'144.15 | 8'281.40 | 49'424.55 | 60'001.00 |
| 1520.03 | Beteiligung Kaiseregg-Lifte | 1.00 | 2'500.00 | 2'500.00 | 1.00 |

| | | Bestand am 01.01.2018 | Veränderungen | | Bestand am 31.12.2018 |
|------------|--|--------------------------|-------------------|-------------------|--------------------------|
| | | | Zuwachs | Abgang | |
| 2 | Passiven | 4'502'708.36 | 745'299.09 | 942'486.44 | 4'305'521.01 |
| 20 | Laufende Verpflichtungen | 261'202.60 | 496'353.81 | 347'840.20 | 409'716.21 |
| 200 | Kreditoren | 261'202.60 | 363'353.81 | 347'840.20 | 276'716.21 |
| 2000.00 | Kreditoren | 128'052.20 | 128'506.85 | 128'052.20 | 128'506.85 |
| 2000.01 | Kreditor Pfarrei Rechthalten | 81'222.15 | 99'321.80 | 92'633.90 | 87'910.05 |
| 2000.02 | Kreditor Pfarrei Plaffeien | 47'329.15 | 55'138.80 | 48'046.65 | 54'421.30 |
| 2000.03 | Kreditor Sozialversicherungen | 1'455.25 | 32'845.30 | 32'907.25 | 1'393.30 |
| 2000.04 | Kreditor Pensionskasse | | 17'136.00 | 17'136.00 | |
| 2000.10 | MwSt Umsatzsteuer Wasser | 1'210.45 | 3'573.00 | 4'783.45 | |
| 2000.11 | MwSt Umsatzsteuer Abwasser | 1'937.55 | 22'461.10 | 19'954.95 | 4'443.70 |
| 2000.20 | Durchlaufkonto Gebühren | -4.15 | 4'370.96 | 4'325.80 | 41.01 |
| 209 | Uebrige | | 133'000.00 | | 133'000.00 |
| 2090.00 | Vorauszahlung Etappe 3 Sanierung Oberi Matta und Rüdeweidweg | | 133'000.00 | | 133'000.00 |
| 22 | Mittel- und langfristige Schulden | 2'986'551.59 | 8'085.90 | 453'364.40 | 2'541'273.09 |
| 221 | Darlehen | 2'598'461.94 | 8'085.90 | 410'901.45 | 2'195'646.39 |
| 2210.20 | Darlehen Vereinshaus | 200'000.00 | | | 200'000.00 |
| 2210.31 | Festkredit Tiefbauten | 1'200'000.00 | | 400'000.00 | 800'000.00 |
| 2210.41 | Festkredit MZH | 700'000.00 | | | 700'000.00 |
| 2210.51 | Festkredit Feuerwehrlokal | 300'000.00 | | | 300'000.00 |
| 2210.52 | Anteil an Finanzierung An- + Umbau Pflegeheim Maggenberg | 198'461.94 | 8'085.90 | 10'901.45 | 195'646.39 |
| 222 | IHG-Kredite | 388'089.65 | | 42'462.95 | 345'626.70 |
| 2220.03 | IHG-Kredit MZH (Kanton) | 188'000.00 | | 20'800.00 | 167'200.00 |
| 2220.04 | IHG-Kredit MZH (Bund) | 188'000.00 | | 20'800.00 | 167'200.00 |
| 2220.05 | IHG-Kredit OS Sense Wünnewil | 12'089.65 | | 862.95 | 11'226.70 |

| | | Bestand am 01.01.2018 | Veränderungen | | Bestand am 31.12.2018 |
|------------|---|--------------------------|-------------------|-------------------|--------------------------|
| | | | Zuwachs | Abgang | |
| 23 | Verwaltete Stiftungen | 4'108.25 | 2.05 | | 4'110.30 |
| 233 | Verwaltete Stiftungen | 4'108.25 | 2.05 | | 4'110.30 |
| 2330.00 | Bersetia Stiftung | 4'108.25 | 2.05 | | 4'110.30 |
| 24 | Rückstellungen | 59'790.00 | 100'000.00 | | 159'790.00 |
| 240 | Rückstellungen für Laufende Rechnung | 44'790.00 | 100'000.00 | | 144'790.00 |
| 2400.00 | Rückstellungen für Debitorenverluste | 24'000.00 | | | 24'000.00 |
| 2400.01 | Rückstellungen für offene Bauabnahmen | 20'790.00 | | | 20'790.00 |
| 2400.02 | Rückstellungen für Pensionskasse des Staatspersonal | | 100'000.00 | | 100'000.00 |
| 241 | Rückstellung für Investitionen | 15'000.00 | | | 15'000.00 |
| 2410.01 | Rückstellung Kanalisation Bergstrasse | 15'000.00 | | | 15'000.00 |
| 25 | Transitorische Passiven | 131'150.84 | 48'435.04 | 131'150.84 | 48'435.04 |
| 259 | Übrige | 131'150.84 | 48'435.04 | 131'150.84 | 48'435.04 |
| 2590.00 | Transitorische Passiven | 131'150.84 | 48'435.04 | 131'150.84 | 48'435.04 |
| 28 | Reserven | 311'343.52 | 51'878.25 | 10'131.00 | 353'090.77 |
| 280 | Obligatorische Reserven | 311'343.52 | 51'878.25 | 10'131.00 | 353'090.77 |
| 2800.01 | Zivilschutzfonds | 54'121.00 | | | 54'121.00 |
| 2800.02 | Obligatorische Reserve - Wasserversorgung | 14'441.73 | | 10'131.00 | 4'310.73 |
| 2800.03 | Obligatorische Reserve - Abwasserbeseitigung | 225'624.09 | 51'784.65 | | 277'408.74 |
| 2800.04 | Obligatorische Reserve - Abfallbeseitigung | 17'156.70 | 93.60 | | 17'250.30 |

| | | Bestand am 01.01.2018 | Veränderungen | | Bestand am 31.12.2018 |
|------------|-----------------------|--------------------------|---------------------|---------------------|--------------------------|
| | | | Zuwachs | Abgang | |
| 29 | Kapital | 748'561.56 | 40'544.04 | | 789'105.60 |
| 290 | Kapital | 748'561.56 | 40'544.04 | | 789'105.60 |
| 2900.01 | Vermögen | 748'561.56 | 40'544.04 | | 789'105.60 |
| | Gesamtaktiven | 4'502'708.36 | 5'921'306.45 | 6'118'493.80 | 4'305'521.01 |
| | Gesamtpassiven | 4'502'708.36 | 745'299.09 | 942'486.44 | 4'305'521.01 |

Schuldanteile (Eventualverbindlichkeiten)

| |
|---|
| Gesundheitsnetz Sense (Betriebskredit) |
| An- und Umbau Pflgeheim Maggenberg |
| Gesundheitsnetz Sense (Unterdeckung Pensionskasse) |
| Orientierungsschule des Sensebezirks |
| Alters- und Pflegeheim Bachmatte |
| ARA - Verbandsanteil |
| Anteil Kaiseregg-Lifte |
| Gemeindeverband Berufsbeistandschaft und Sozialdienst |

31.12.2017

| | |
|-----|------------|
| CHF | 5'790.75 |
| CHF | 209'434.00 |
| CHF | 122'116.25 |
| CHF | 406'220.75 |
| CHF | 904'726.35 |
| CHF | 27'898.45 |
| CHF | 1'541.55 |
| CHF | 10'287.90 |

31.12.2018

| | |
|-----|------------|
| CHF | 5'790.75 |
| CHF | 198'539.00 |
| CHF | 105'454.63 |
| CHF | 552'209.65 |
| CHF | 887'704.86 |
| CHF | 18'919.60 |
| CHF | 770.80 |
| CHF | 30'299.85 |

Bürgschaften

| |
|--|
| Anteil Kauf Gypsera-Areal (Bürgschaft) |
| Anteil Finanzierung Beschneigungsanlage (Bürgschaft) |

31.12.2017

| | |
|-----|----------|
| CHF | 1'077.45 |
| CHF | 555.30 |

31.12.2018

| | |
|-----|--------|
| CHF | 0.00 |
| CHF | 277.65 |

Schlussabrechnung Investitionen

| | |
|---------------------------|--|
| Objekt | Planungsprojekt Quartier Oberi Matta - Rüdeweidweg |
| Beschluss | Gemeindeversammlung vom 13.05.2016 |
| Genehmigter Kredit | Fr. 50'000.-, inkl. MWSt |

1 Bruttoanlagekosten

| | | | | | |
|---------------------------|---------|------|-----|-----------|-----------|
| Aktivierung auf Konto Nr. | 1490.04 | 2016 | Fr. | 6'480.00 | |
| | | 2017 | Fr. | 30'240.00 | |
| | | 2018 | Fr. | 17'232.00 | 53'952.00 |
| Total Bruttoanlagekosten | | | | Fr | 53'952.00 |

2 Einnahmen

| | | | | | |
|----------------------------|---------|------|-----|---|---|
| Passivierung auf Konto Nr. | 1490.04 | 2016 | Fr. | - | |
| | | 2017 | Fr. | - | |
| | | 2018 | Fr. | - | - |
| Ausstehende Subventionen | | | | | - |
| Total Einnahmen | | | | | - |

3 Nettoinvestition

| | | |
|--------------------|-----|-----------|
| Bruttoanlagekosten | Fr. | 53'952.00 |
| Einnahmen | Fr. | - |
| Nettoinvestition | Fr | 53'952.00 |




4 Kreditvergleich

| | | |
|----------------------|-----|-----------|
| Genehmigter Kredit | Fr. | 50'000.00 |
| Nettoinvestition | Fr. | 53'952.00 |
| Kreditüberschreitung | Fr. | 3'952.00 |

Brünisried, 18.12.2018

Die Gemeindegassiererin:

Der Gemeinderat:

Bericht der Revisionsstelle zur Jahresrechnung 2018

an den Gemeinderat und die Finanzkommission der

Gemeinde Brünisried
1719 Brünisried

Als Revisionsstelle haben wir die beiliegende Jahresrechnung der **Gemeinde Brünisried**, bestehend aus Laufende Rechnung, Investitionsrechnung, Bestandesrechnung und Liste der Eventualverpflichtungen oder Garantien (Art. 56 Bst. d ARGG) für das am **31. Dezember 2018** abgeschlossene Rechnungsjahr geprüft.

Verantwortung des Gemeinderates

Der Gemeinderat ist für die Aufstellung der Jahresrechnung in Übereinstimmung mit den kantonalen und kommunalen gesetzlichen Vorschriften verantwortlich. Diese Verantwortung beinhaltet die Ausgestaltung, Implementierung und Aufrechterhaltung eines internen Kontrollsystems mit Bezug auf die Aufstellung einer Jahresrechnung, die frei von wesentlichen falschen Angaben als Folge von Verstößen oder Irrtümern ist. Darüber hinaus ist der Gemeinderat für die Auswahl und die Anwendung sachgemässer Rechnungslegungsmethoden sowie die Vornahme angemessener Schätzungen verantwortlich.

Verantwortung der Revisionsstelle

Unsere Verantwortung ist es, aufgrund unserer Prüfung ein Prüfungsurteil über die Jahresrechnung abzugeben. Wir haben unsere Prüfung in Übereinstimmung mit dem Gemeindegesetz (SGF 140.1), dem Ausführungsreglement zum Gesetz über die Gemeinden (SGF 140.11) und dem Schweizer Prüfungshinweis 60 *Prüfung und Berichterstattung des Abschlussprüfers einer Gemeinderechnung* vorgenommen. Nach diesem Prüfungshinweis haben wir die Prüfung so zu planen und durchzuführen, dass wir hinreichende Sicherheit gewinnen, ob die Jahresrechnung frei von wesentlichen falschen Angaben ist.

Eine Prüfung beinhaltet die Durchführung von Prüfungshandlungen zur Erlangung von Prüfungsnachweisen für die in der Jahresrechnung enthaltenen Wertansätze und sonstigen Angaben. Die Auswahl der Prüfungshandlungen liegt im pflichtgemässen Ermessen des Prüfers. Dies schliesst eine Beurteilung der Risiken wesentlicher falscher Angaben in der Jahresrechnung als Folge von Verstößen oder Irrtümern ein. Bei der Beurteilung dieser Risiken berücksichtigt der Prüfer das interne Kontrollsystem, soweit es für die Aufstellung der Jahresrechnung von Bedeutung ist, um die den Umstän-

den entsprechenden Prüfungshandlungen festzulegen, nicht aber um ein Prüfungsurteil über die Wirksamkeit des internen Kontrollsystems abzugeben. Die Prüfung umfasst zudem die Beurteilung der Angemessenheit der angewandten Rechnungslegungsmethoden, der Plausibilität der vorgenommenen Schätzungen sowie eine Würdigung der Gesamtdarstellung der Jahresrechnung. Wir sind der Auffassung, dass die von uns erlangten Prüfungsnachweise eine ausreichende und angemessene Grundlage für unser Prüfungsurteil bilden.

Prüfungsurteil

Nach unserer Beurteilung entspricht die Jahresrechnung für das am Bilanzstichtag **31. Dezember 2018** abgeschlossene Rechnungsjahr dem Gesetz über die Gemeinden (SGF 140.1), dem Ausführungsreglement zum Gesetz über die Gemeinden (SGF 140.11) sowie den vom Staatsrat festgelegten Grundsätzen des Rechnungswesens der öffentlichen Haushalte.

Berichterstattung aufgrund weiterer gesetzlicher und anderer rechtlicher Vorschriften

Wir bestätigen, dass wir die Anforderungen an die Zulassung gemäss Revisionsaufsichtsgesetz (RAG), die Fachkunde und die Unabhängigkeit gemäss dem Gesetz über die Gemeinden (SGF 140.1) und dem Ausführungsreglement zum Gesetz über die Gemeinden (SGF 140.11) erfüllen und keine mit unserer Unabhängigkeit nicht vereinbare Sachverhalte vorliegen.

Wir empfehlen, die vorliegende Jahresrechnung mit einer **Bilanzsumme von CHF 4'305'521.01** und einem **Ertragsüberschuss von CHF 40'544.04** zu genehmigen.

Düdingen, 3. April 2019

axalta Revisionen AG



Yves Riedo
zugelassener Revisionsexperte
dipl. Wirtschaftsprüfer
Leitender Revisor

Michael Buchs
zugelassener Revisionsexperte
dipl. Wirtschaftsprüfer